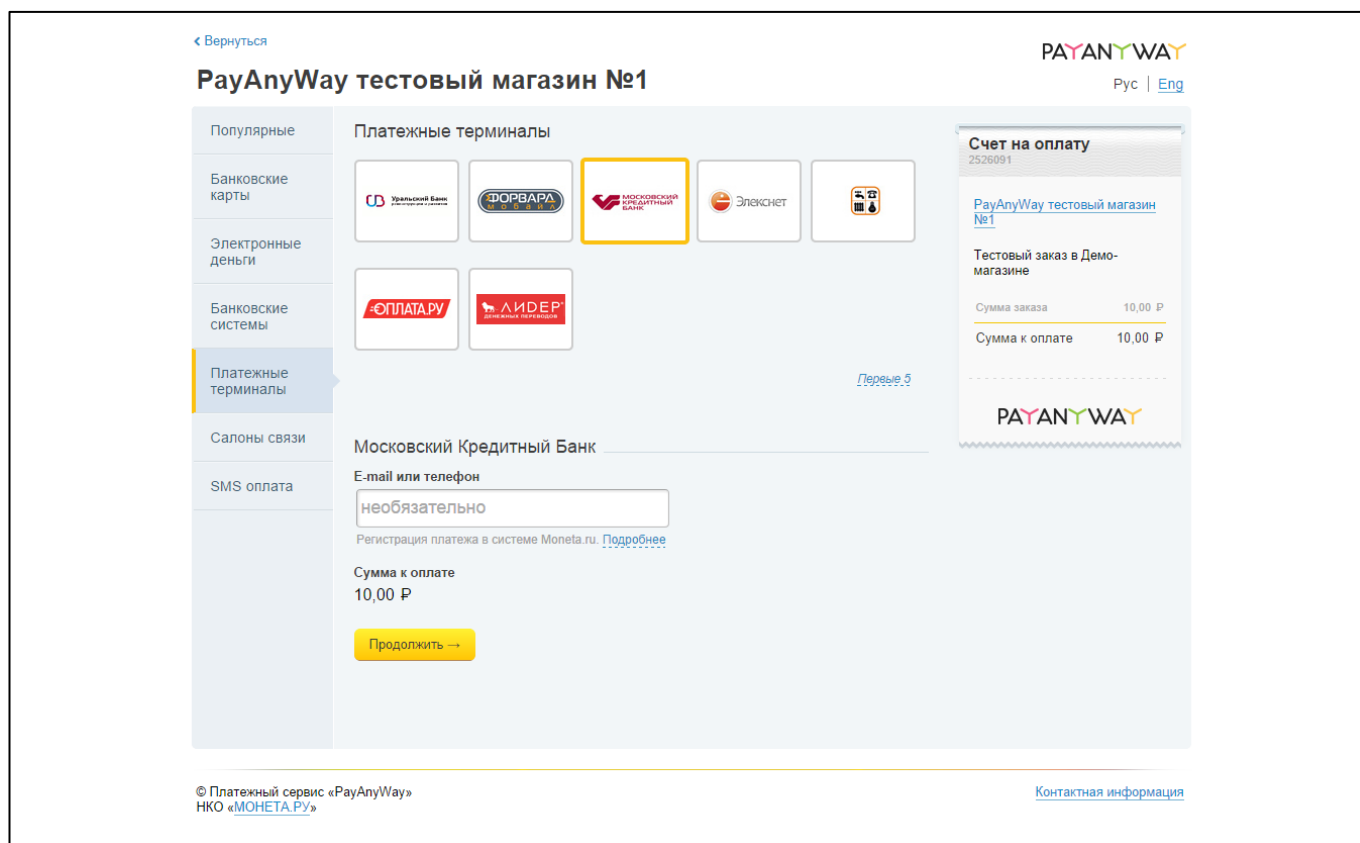


## Инструкция по оплате — терминалы «МКБ»

**Шаг 1.** Выберите из перечня способов оплаты «Московский Кредитный Банк» (раздел «Платежные терминалы»).

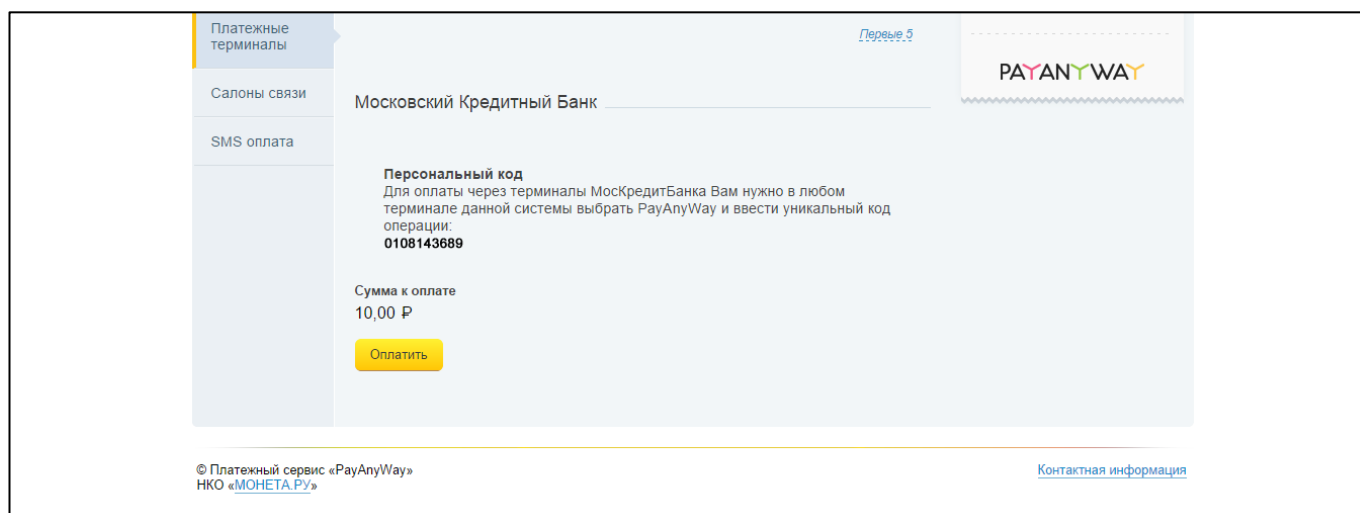
Введите адрес электронной почты или номер телефона для получения информации о платеже

Нажмите «Продолжить».





The screenshot shows the 'PAY ANY WAY тестовый магазин №1' interface. On the left is a navigation menu with categories like 'Популярные', 'Банковские карты', 'Электронные деньги', 'Банковские системы', 'Платежные терминалы' (highlighted), 'Салоны связи', and 'SMS оплата'. The main area is titled 'Платежные терминалы' and displays several terminal logos: 'Уральский Банк', 'ФОРВАРД', 'МОСКОВСКИЙ КРЕДИТНЫЙ БАНК' (highlighted with a yellow border), 'Элекснет', and 'ОПЛАТА.РУ'. Below these, there is a section for 'Московский Кредитный Банк' with a text input field for 'E-mail или телефон' containing 'необязательно'. A 'Сумма к оплате' of '10,00 Р' is shown, along with a 'Продолжить -->' button. On the right, a 'Счет на оплату' summary shows the order amount and total of 10,00 Р. The footer contains copyright information for 'Платежный сервис «PayAnyWay» НКО «МОНЕТА.РУ»' and a link to 'Контактная информация'.

**Шаг 2.** Вам будет присвоен персональный код для оплаты. Запишите его.

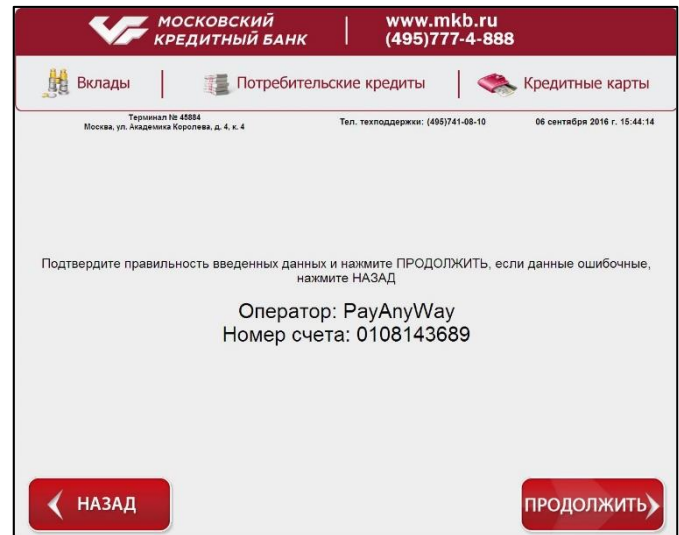
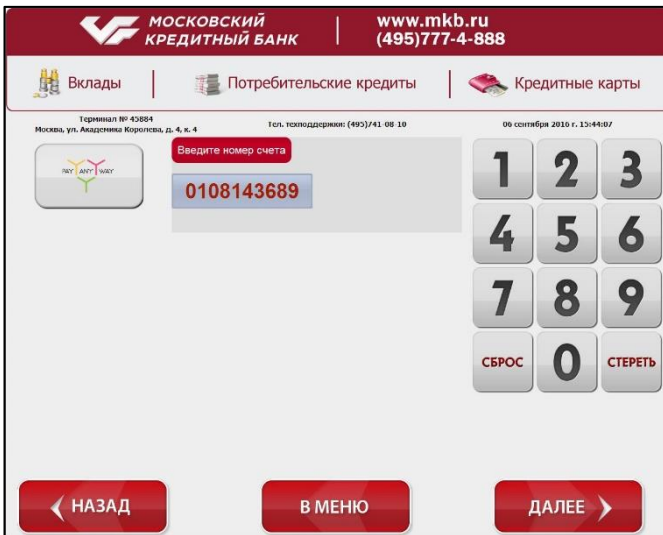


This screenshot shows the next step in the payment process. The 'Платежные терминалы' menu item is highlighted. The main content area displays 'Московский Кредитный Банк' and a section titled 'Персональный код'. The text explains that for payment through terminals, a unique code must be entered. The code '0108143689' is displayed. The 'Сумма к оплате' remains '10,00 Р', and there is an 'Оплатить' button. The footer is identical to the previous screenshot, showing copyright information and a contact link.

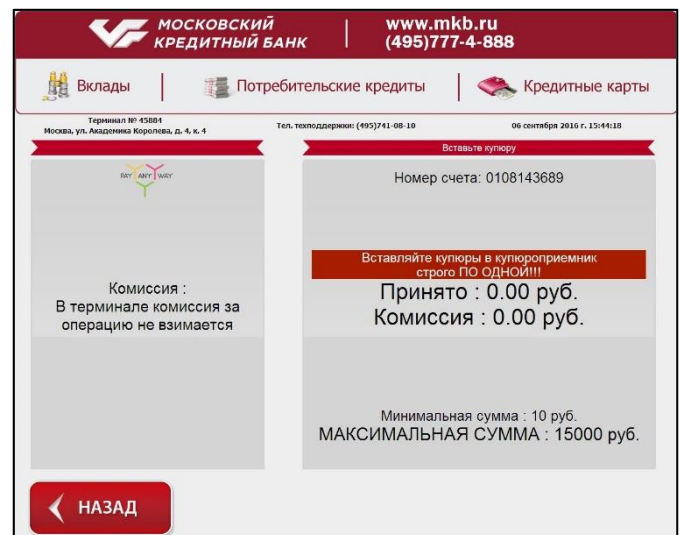
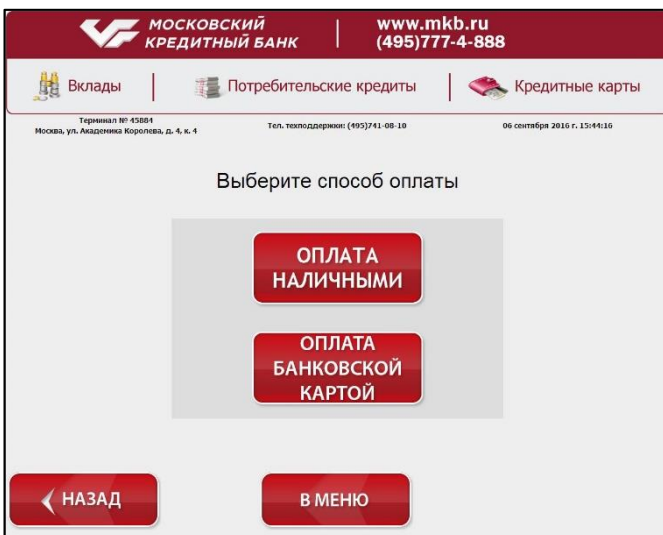
**Шаг 3.** Оплатить заказ вы можете в любом из терминалов «Московского Кредитного Банка». Перейдите в раздел «Оплата услуг» и выберите кнопку «PayAnyWay»



**Шаг 4.** Введите, полученный ранее, код для оплаты и нажмите «Далее»  
Проверьте правильность введенных данных и нажмите «Продолжить»



**Шаг 5.1.** Выберите способ оплаты наличными.  
Внесите необходимую для оплаты сумму и нажмите «Далее».



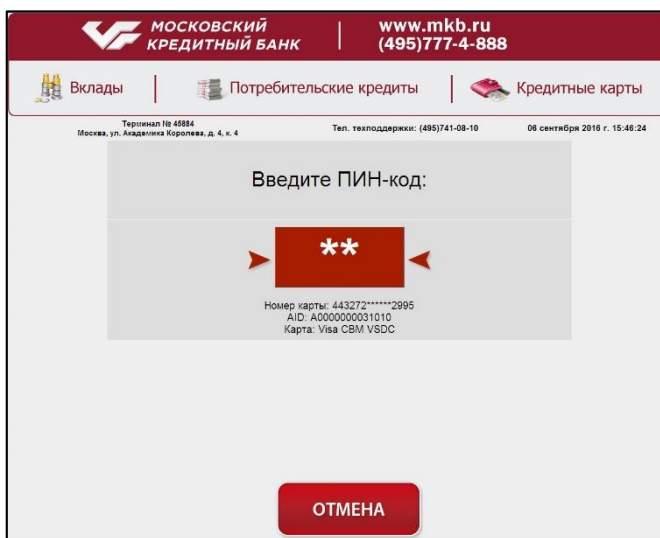

Готово! Вы успешно оплатили заказ наличными. Сохраняйте чек до поступления оплаты.

Также возможна оплата банковской картой.

## Шаг 5.2. Выберите способ оплаты пластиковой картой.

Оплатить заказ можно с помощью карт Visa или MasterCard любого банка эмитента.  
Дополнительная комиссия не взимается.

Вставьте карту и введите пин-код.



Введите сумму оплаты и нажмите «Далее». Готово! Вы успешно оплатили заказ наличными. Сохраняйте чек до поступления оплаты.

