

## Инструкция по оплате через Сбербанк ОнЛ@йн

**Шаг 1.** Выберите из перечня способов оплаты «Сбербанк ОнЛ@йн» (раздел «Банковские системы»). Укажите ваш адрес электронной почты или номер телефона в соответствующее поле (на указанный адрес придет информация о совершенном платеже, а если на данный адрес электронной почты у вас зарегистрирована учетная запись в сервисе «Монета.Ру» - платеж будет сохранен в истории операций).

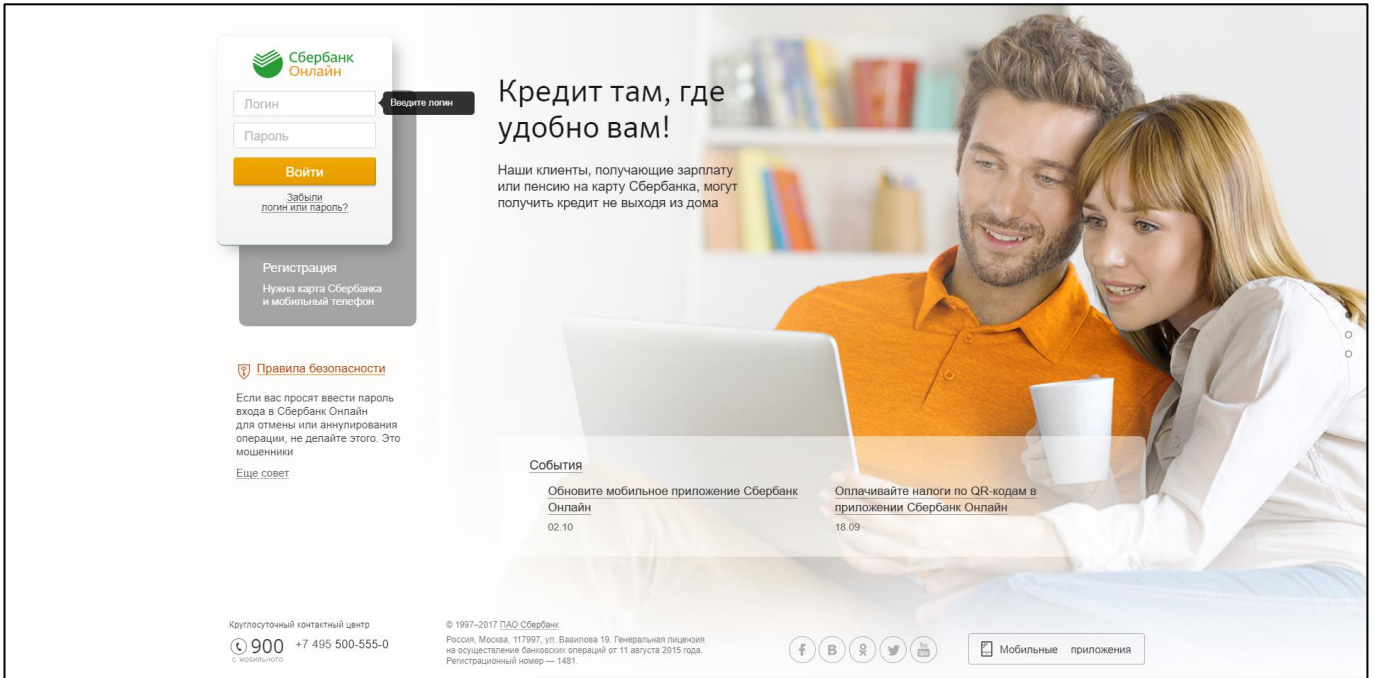
Нажмите «Продолжить»

The screenshot shows the payment interface with a sidebar on the left containing categories: Популярные, Банковские карты, Электронные деньги, Банковские системы (highlighted), Платежные терминалы, and Салоны связи. The main area is titled 'Банковские системы' and displays logos for various banks: Сбербанк ОнЛ@йн (highlighted), Альфа-Банк, Промсвязьбанк, Faktura.ru, and Уралсиб Банк. Below these are logos for Почта России, Соинвестский перевод, and Русский Стандарт. A 'Счет на оплату' (Invoice) is shown on the right with details: PAWtest, Тестовый заказ в Демо-магазине, Сумма заказа 11,00 Р, and Сумма к оплате 11,00 Р. At the bottom, there is a form for 'E-mail или телефон' and a 'Продолжить' button.

**Шаг 2.** Сохраните или запишите «Номер счета для пополнения» и нажмите «Оплатить».

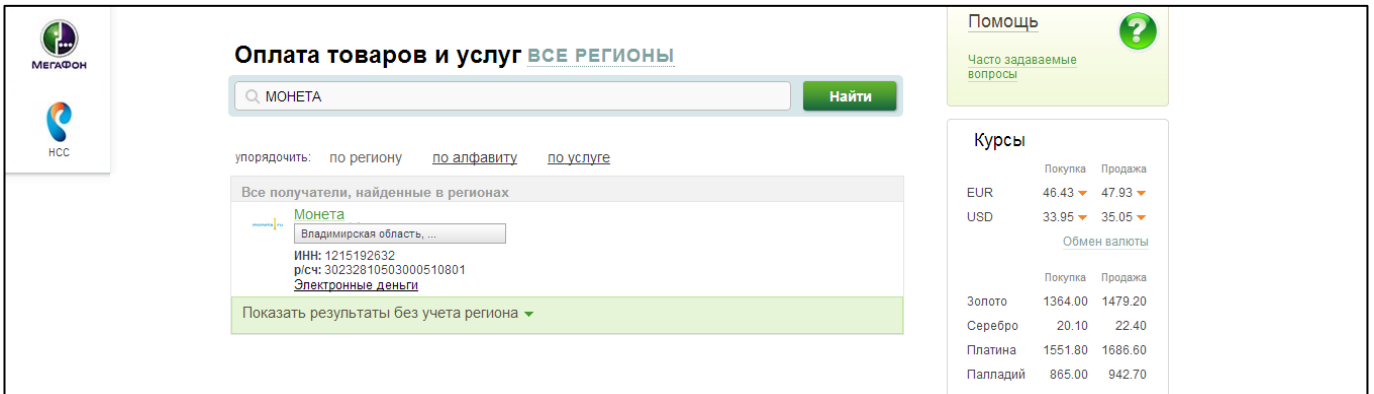
This screenshot shows the same interface as the previous one, but with the 'Сбербанк' section expanded. It provides detailed instructions for payment: 'Для оплаты через "Сбербанк" номер счета на пополнение: 0187910279'. The instructions include: 'Для оплаты при помощи "Сбербанк ОнЛ@йн" необходимо: Войти в "Сбербанк ОнЛ@йн", Выбрать вкладку "Переводы и платежи", Установить в настройках ваше местоположение - "Все регионы", Ввести в строку поиска "монета", Выбрать получателя, Выбрать карту, с которой будут списываться средства, Ввести в поле "Номер кошелька или номер счёта" код на оплату: 053449184, Подтвердить оплату.' A warning follows: 'Внимание! Платёж не пройдет, если в поле "Сумма платежа" на платёжной форме "Сбербанк ОнЛ@йн" будет указана сумма, отличная от суммы счёта на оплату (заказа).' At the bottom, the 'Сумма к оплате' is 11,00 Р, and there are 'Оплатить' and 'Вернуться' buttons.

### Шаг 3. Зайдите в личный кабинет, введя свои логин и пароль.



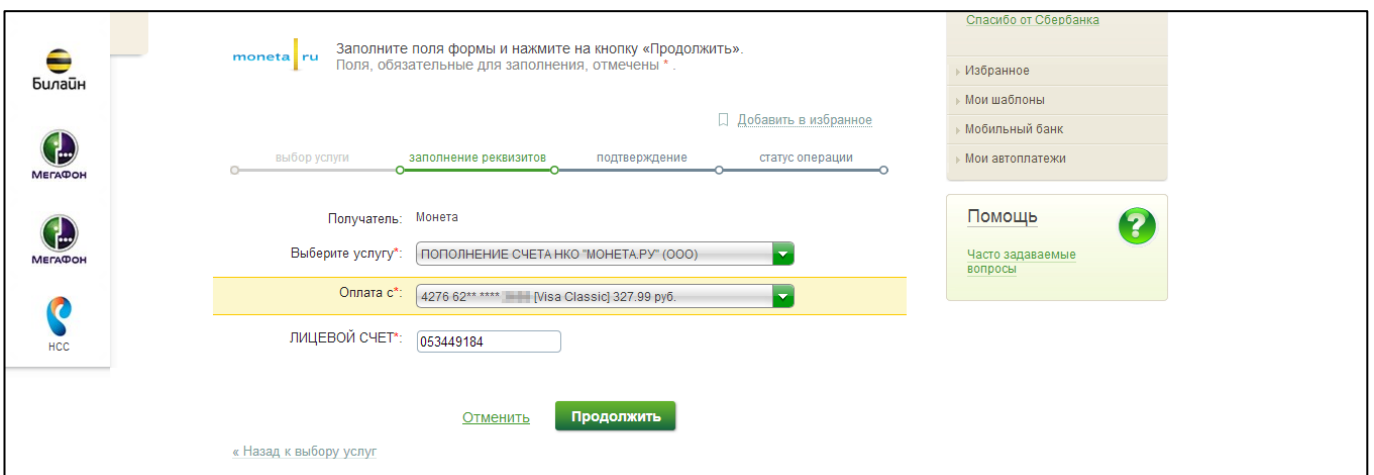
### Шаг 4. Перейдите на страницу пополнения счета НКО «МОНЕТА» (ООО)

Для этого перейдите на вкладку «Платежи и переводы», в строке поиска укажите МОНЕТА, нажмите на поле «Показать результаты без учета региона» и выберите соответствующего получателя в результатах поиска.



### Шаг 5. На странице заполнения реквизитов:

- Выберите карту, с которой будут списаны средства
- В поле «Лицевой счет» укажите записанный ранее «Номер счета для пополнения»
- Нажмите «Продолжить»



**Шаг 5.** В открывшемся окне проверьте корректность введенных данных и укажите сумму для оплаты в поле «Сумма платежа».

**Внимание!** Платёж не пройдет, если в поле «Сумма платежа» будет указана сумма, отличная от суммы счёта на оплату (заказа).

**Шаг 6.** Нажмите «Продолжить» и на открывшейся странице подтвердите платеж любым из доступных способов.

**Готово!**